



A PROFISSÃO EM NÚMEROS

CABO VERDE | 2023

151

FARMACÊUTICOS
EM CABO VERDE



GÉNERO



83%



FEMININO: 126



17%



MASCULINO: 25



ILHA DE RESIDÊNCIA

SANTIAGO: 96



ILHA DE RESIDÊNCIA

SÃO VICENTE: 22



ILHA DE RESIDÊNCIA

SAL: 06



ILHA DE RESIDÊNCIA

FOGO: 04



ILHA DE RESIDÊNCIA

SANTO ANTÃO: 04



ILHA DE RESIDÊNCIA

SÃO NICOLAU: 02



ILHA DE RESIDÊNCIA

BOA VISTA: 02



ILHA DE RESIDÊNCIA

MAIO: 01

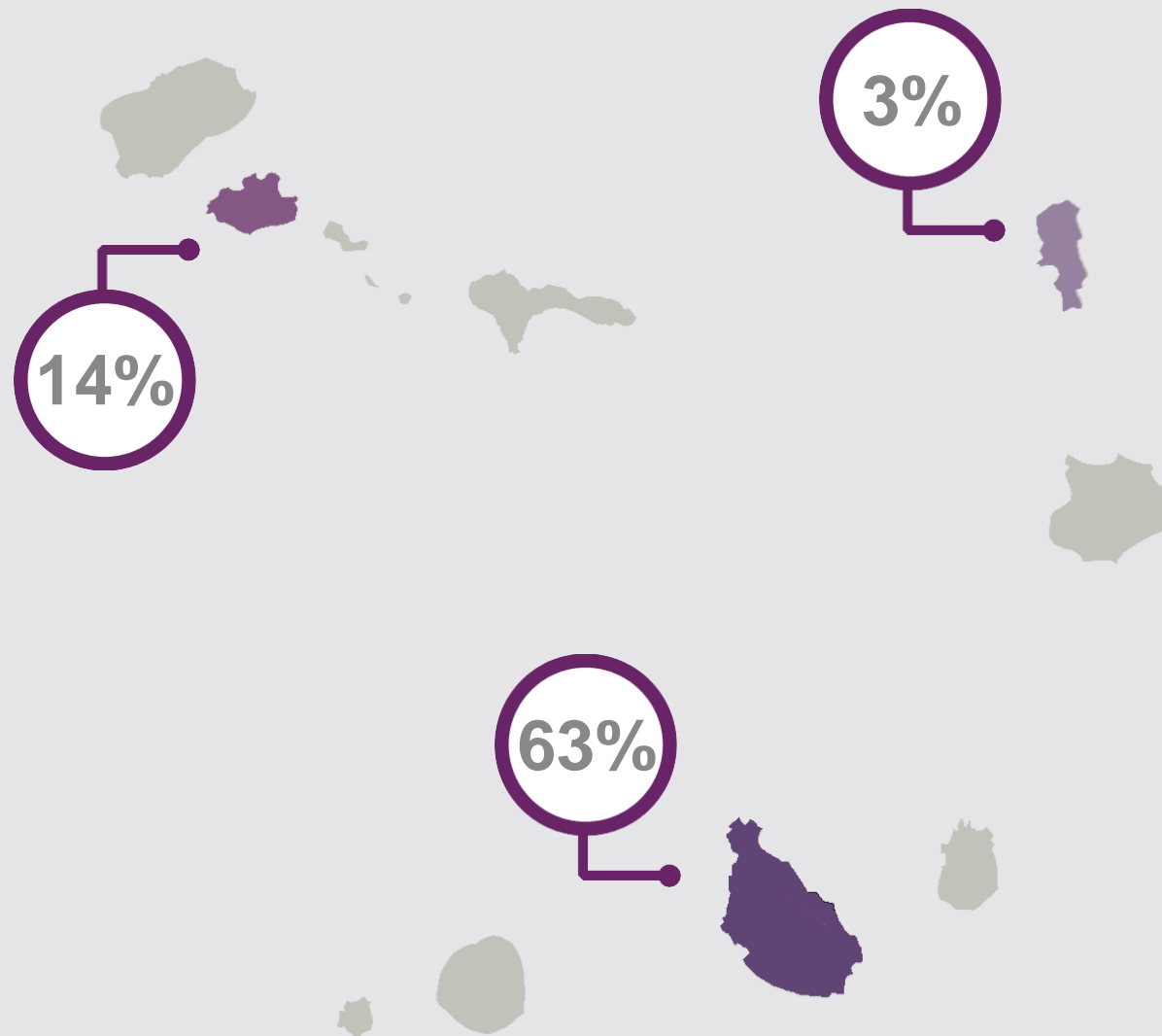


ILHA DE RESIDÊNCIA

BRAVA: 01

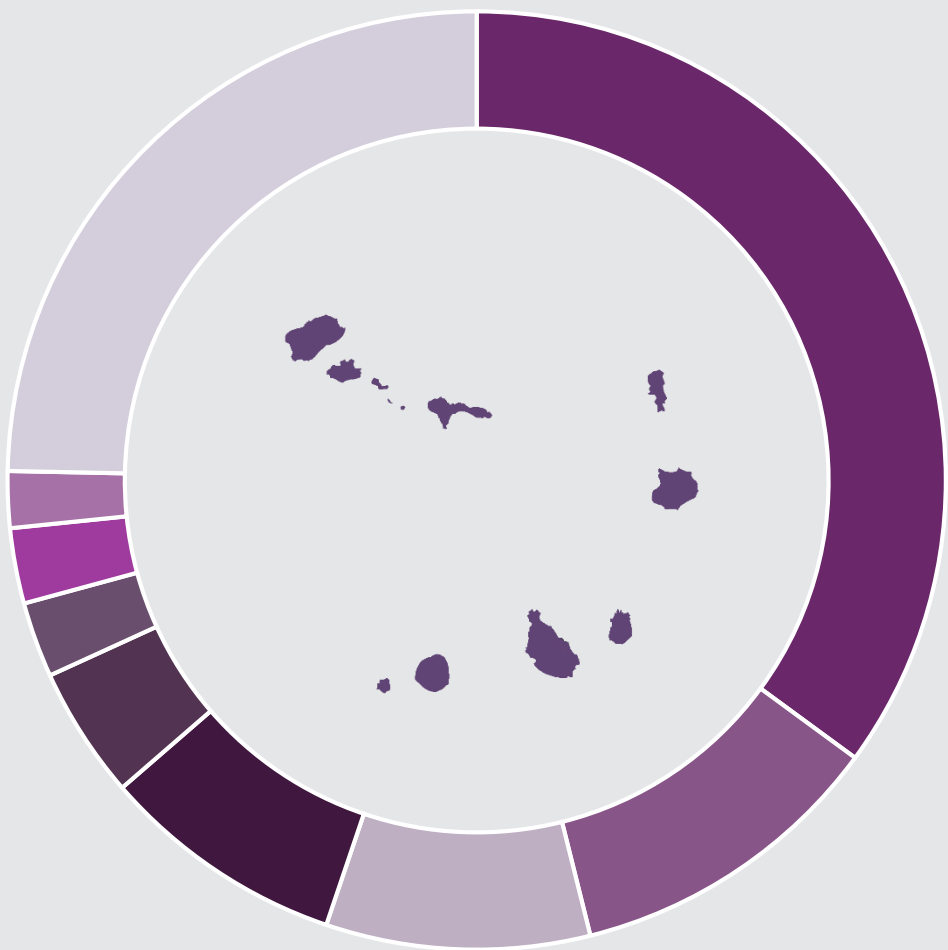


ILHA DE RESIDÊNCIA





ÁREAS DE ATUAÇÃO | CABO VERDE



FARMÁCIA COMUNITÁRIA	54
DISTRIBUIÇÃO FARMACÊUTICA	17
ASSUNTOS REGULAMENTARES	14
FARMÁCIA HOSPITALAR	13
INDÚSTRIA FARMACÊUTICA	07
ANÁLISES CLÍNICAS	04
ENSINO/DOCÊNCIA	04
ADMINISTRAÇÃO PÚBLICA	03
OUTROS	38

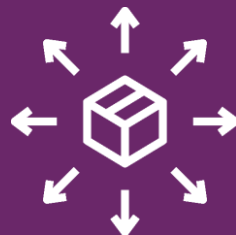


ÁREAS DE ATUAÇÃO | CABO VERDE



36%

FARMÁCIA
COMUNITÁRIA: **54**



12%

DISTRIBUIÇÃO
FARMACÊUTICA: **17**



10%

ASSUNTOS
REGULAMENTARES: **14**



ÁREAS DE ATUAÇÃO | CABO VERDE



8%

FARMÁCIA
HOSPITALAR: **13**



4%

INDÚSTRIA
FARMACÊUTICA: **07**



2%

ANÁLISES
CLÍNICAS: **04**



ÁREAS DE ATUAÇÃO | CABO VERDE



2%

ENSINO /
DOCÊNCIA: **04**



1%

ADMINISTRAÇÃO
PÚBLICA: **03**



25%

OUTROS: **38**

