



A PROFISSÃO EM NÚMEROS

CABO VERDE | 2022

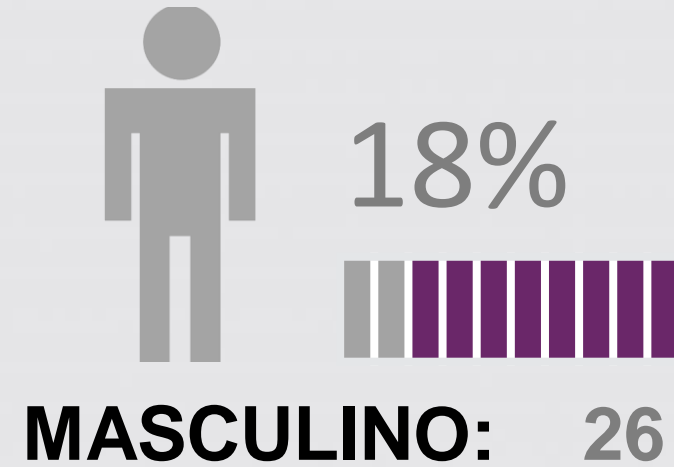
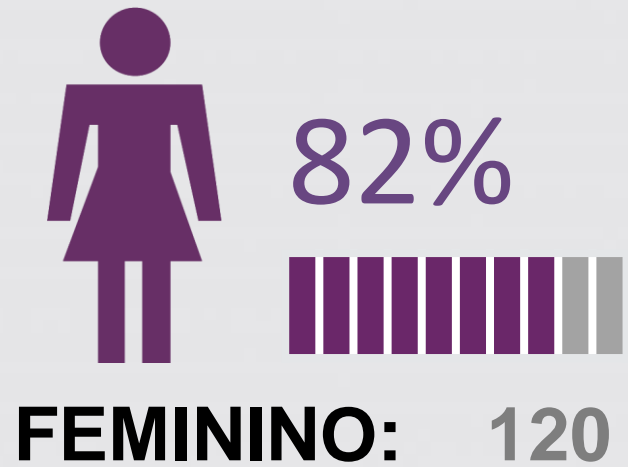
146



FARMACÊUTICOS
EM CABO VERDE



GÉNERO



ILHA DE RESIDÊNCIA

SANTIAGO: 91



ILHA DE RESIDÊNCIA

SÃO VICENTE: 22



ILHA DE RESIDÊNCIA

SAL: 06



ILHA DE RESIDÊNCIA

FOGO: 04



ILHA DE RESIDÊNCIA

SANTO ANTÃO: 04



ILHA DE RESIDÊNCIA

SÃO NICOLAU: 02



ILHA DE RESIDÊNCIA

MAIO: 01



ILHA DE RESIDÊNCIA

BOA VISTA: 01

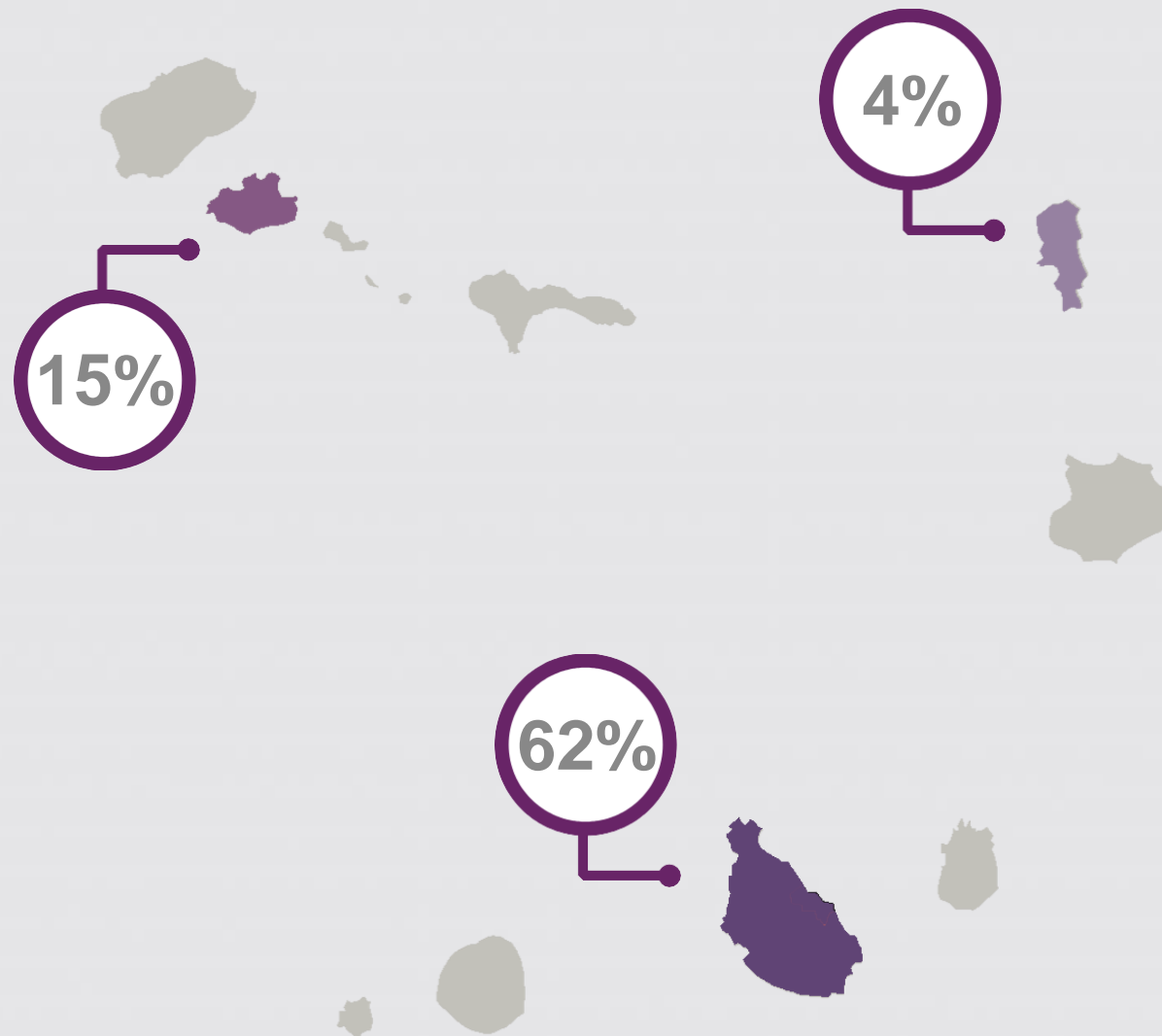


ILHA DE RESIDÊNCIA

BRAVA: 01

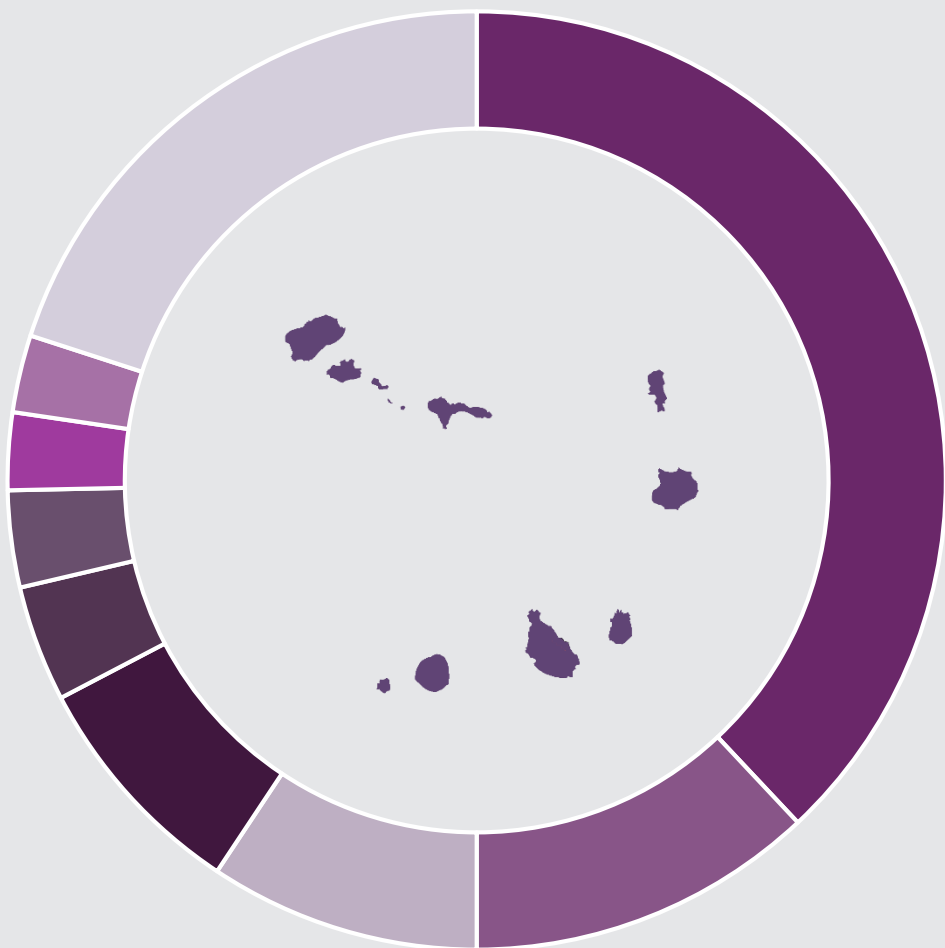


ILHA DE RESIDÊNCIA





ÁREAS DE ATUAÇÃO | CABO VERDE



FARMÁCIA COMUNITÁRIA	57
DISTRIBUIÇÃO FARMACÊUTICA	18
FARMÁCIA HOSPITALAR	14
ASSUNTOS REGULAMENTARES	12
INDÚSTRIA FARMACÊUTICA	06
ANÁLISES CLÍNICAS	05
ADMINISTRAÇÃO PÚBLICA	04
ENSINO/DOCÊNCIA	04
OUTROS	30

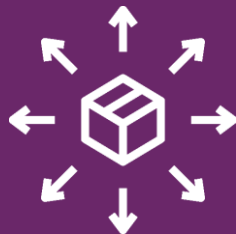


ÁREAS DE ATUAÇÃO | CABO VERDE



37%

FARMÁCIA
COMUNITÁRIA: **53**



12,2%

DISTRIBUIÇÃO
FARMACÊUTICA: **18**



9,5%

FARMÁCIA
HOSPITALAR: **14**



ÁREAS DE ATUAÇÃO | CABO VERDE



8%

ASSUNTOS
REGULAMENTARES: **12**



4%

INDÚSTRIA
FARMACÊUTICA: **06**



3,4%

ANÁLISES
CLÍNICAS: **05**



ÁREAS DE ATUAÇÃO | CABO VERDE



2,7%

ADMINISTRAÇÃO
PÚBLICA: **04**



2,7%

ENSINO /
DOCÊNCIA: **02**



20,5%

OUTROS: **30**

