



A PROFISSÃO EM NÚMEROS

CABO VERDE | 2019

111

FARMACÊUTICOS
EM CABO VERDE

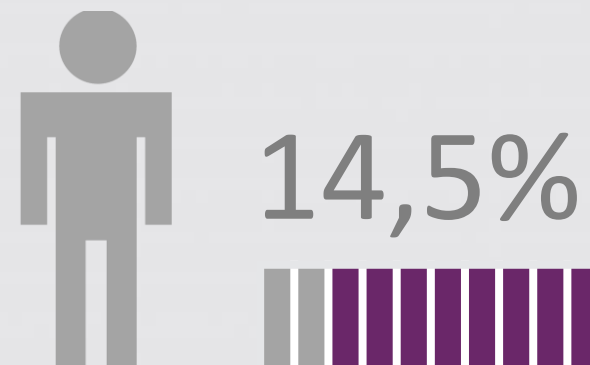


GÉNERO



85,5%

FEMININO: 95



14,5%

MASCULINO: 16

ILHA DE RESIDÊNCIA

SANTIAGO: 76



ILHA DE RESIDÊNCIA

SÃO VICENTE: 16



ILHA DE RESIDÊNCIA

SANTO ANTÃO: 05



ILHA DE RESIDÊNCIA

SAL: 05



ILHA DE RESIDÊNCIA

SÃO NICOLAU: 03



ILHA DE RESIDÊNCIA

FOGO: 03



ILHA DE RESIDÊNCIA

MAIO: 01



ILHA DE RESIDÊNCIA

BOA VISTA: 01



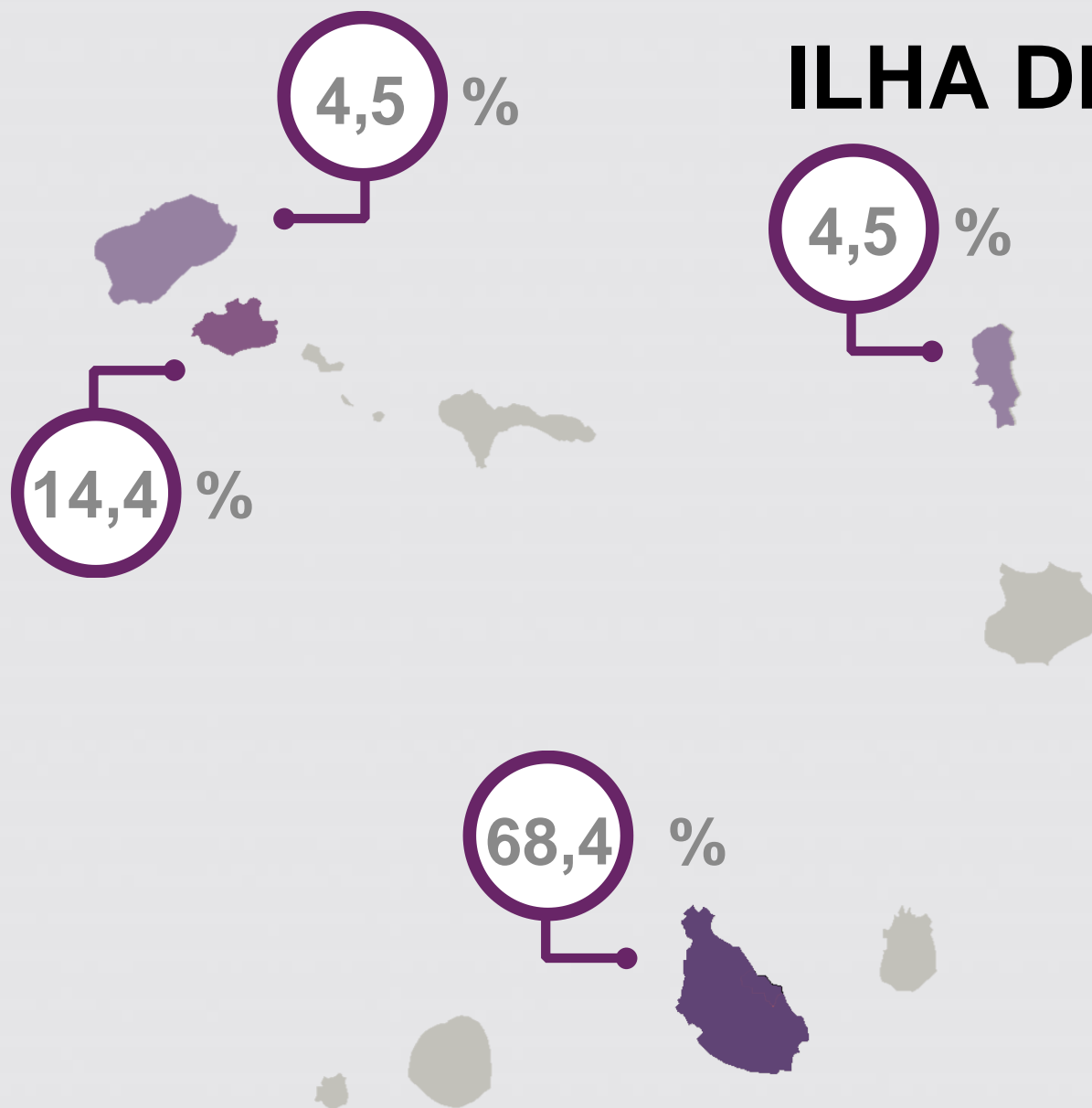
ILHA DE RESIDÊNCIA

BRAVA: 01



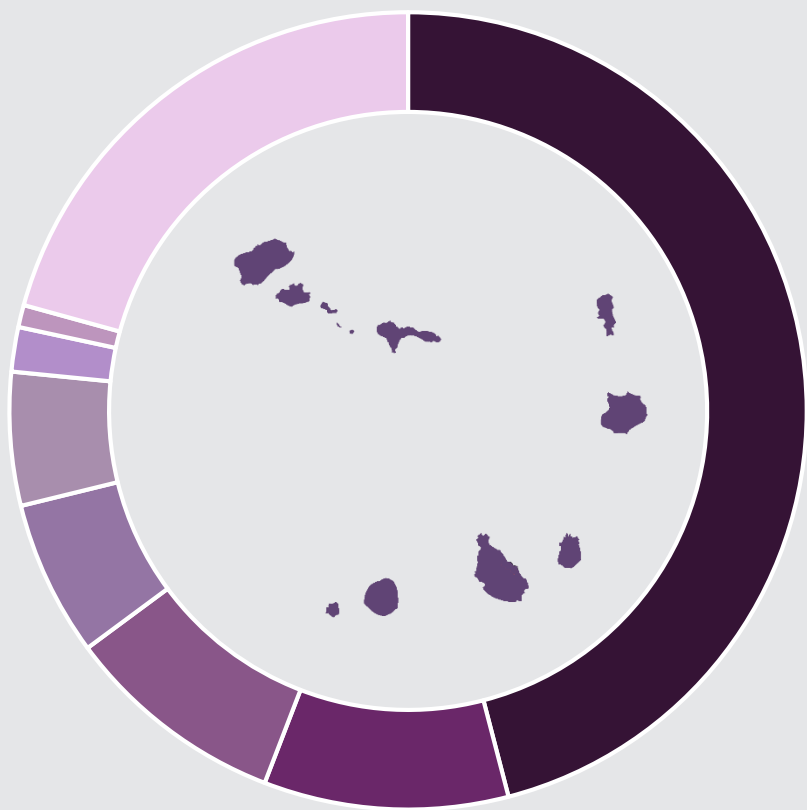


ILHA DE RESIDÊNCIA





ÁREAS DE ATUAÇÃO| CABO VERDE



FARMÁCIA COMUNITÁRIA	51
FARMÁCIA HOSPITALAR	11
DISTRIBUIÇÃO FARMACÊUTICA	10
INDÚSTRIA FARMACÊUTICA	07
ASSUNTOS REGULAMENTARES	06
ANÁLISES CLÍNICAS	02
ENSINO/DOCÊNCIA	01
OUTROS	23



ÁREAS DE ATUAÇÃO| CABO VERDE



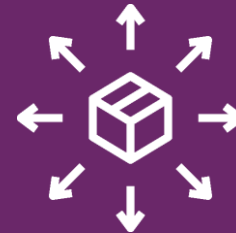
45,9 %

FARMÁCIA
COMUNITÁRIA: **51**



9,9 %

FARMÁCIA
HOSPITALAR: **11**



9 %

DISTRIBUIÇÃO
FARMACÊUTICA: **10**



ÁREAS DE ATUAÇÃO| CABO VERDE



6,3 %

INDÚSTRIA
FARMACÊUTICA: **07**



5,4 %

ASSUNTOS
REGULAMENTARES: **06**



1,8 %

ANÁLISES
CLÍNICAS: **02**

ÁREAS DE ATUAÇÃO| CABO VERDE



0,9 %

ENSINO /
DOCÊNCIA: **01**



24,3 %

OUTROS: **27**

